Tribunal Electoral Departamental de Cochabamba

ELECCIÓN DE AUTORIDADES POLÍTICAS DEPARTAMENTALES, REGIONALES Y MUNICIPALES 2015

Resultados Finales de Cómputo

Concejalas - Concejales

Departamento: Cochabamba **Provincia:** Ayopaya **Municipio:** INDEPENDENCIA

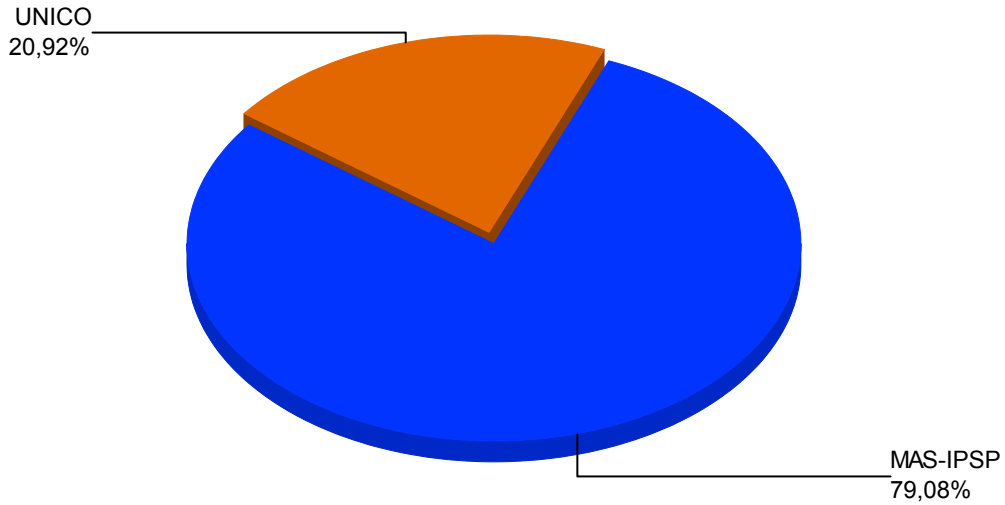

MAS-IPSP	5006	79,08%
UNICO	1324	20,92%
Total:	6330	100,00%

Votos Válidos:	6.330	74,44%
Votos Blancos:	1.776	20,89%
Votos Nulos:	397	4,67%
Actas Computadas:	49 de 49	

Tribunal Electoral Departamental de Cochabamba

ELECCIÓN DE AUTORIDADES POLÍTICAS DEPARTAMENTALES, REGIONALES Y MUNICIPALES 2015

Resultados Finales de Cómputo

Concejalas - Concejales

Departamento: Cochabamba **Provincia:** Ayopaya **Municipio:** MOROCHATA

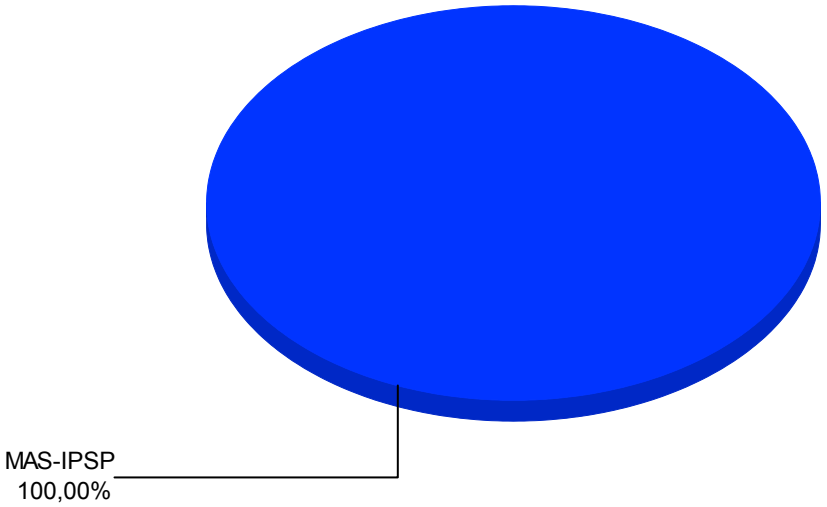

MAS-IPSP	4112	100,00%
Total:	4112	100,00%

Votos Válidos:	4.112	72,46%
Votos Blancos:	1.494	26,33%
Votos Nulos:	69	1,22%
Actas Computadas:	31 de 31	

Tribunal Electoral Departamental de Cochabamba

ELECCIÓN DE AUTORIDADES POLÍTICAS DEPARTAMENTALES, REGIONALES Y MUNICIPALES 2015

Resultados Finales de Cómputo

Concejalas - Concejales

Departamento: Cochabamba **Provincia:** Ayopaya **Municipio:** COCAPATA

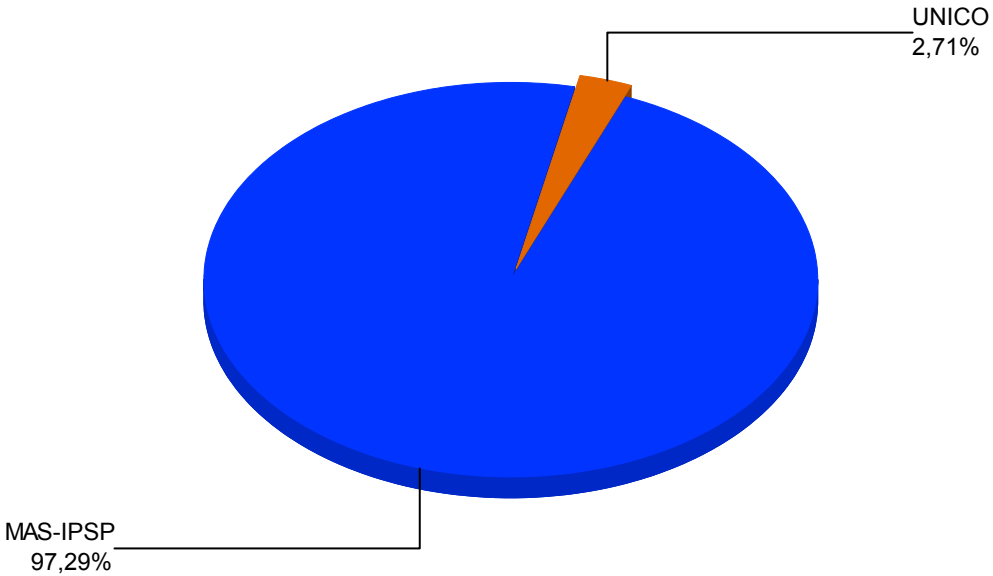

MAS-IPSP	4840	97,29%
UNICO	135	2,71%
Total:	4975	100,00%

Votos Válidos:	4.975	85,86%
Votos Blancos:	621	10,72%
Votos Nulos:	198	3,42%
Actas Computadas:	36 de 36	