GESTIÓN 2017

PRESUPUESTO DE FUNCIONAMIENTO TED-CBBA 2017
(Expresado en Bolivianos)

N°	TED	PRESUPUESTO ASIGNADO	EJECUTADO	PORCENTAJE	SALDO
1	COCHABAMBA	1.731.570,00	1.571.352,24	90,75%	160.217,76

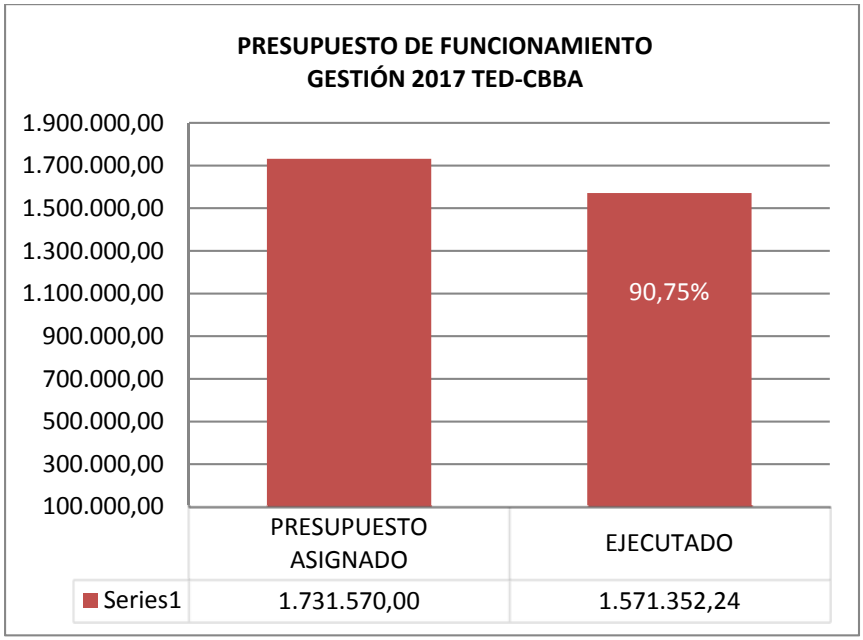

REFERENDOS DE CARTAS ORGÁNICAS GESTION 2017
(Expresado en Bolivianos)

N°	MUNICIPIO	PRESUPUESTO ASIGNADO	EJECUTADO	PORCENTAJE	SALDO DEVUELTO AL MUNICIPIO
1	SHINAHOTA	322.870,00	242.829,17	75,21%	80.040,83
2	SICAYA	68.533,00	51.471,29	75,10%	17.061,71
3	PUERTO VILLARROEL	576.360,00	441.694,23	76,64%	134.665,77

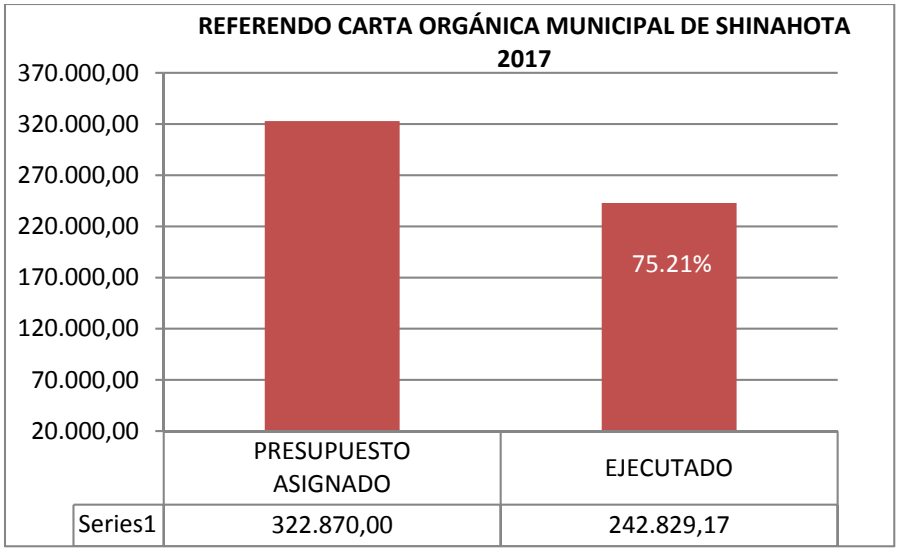

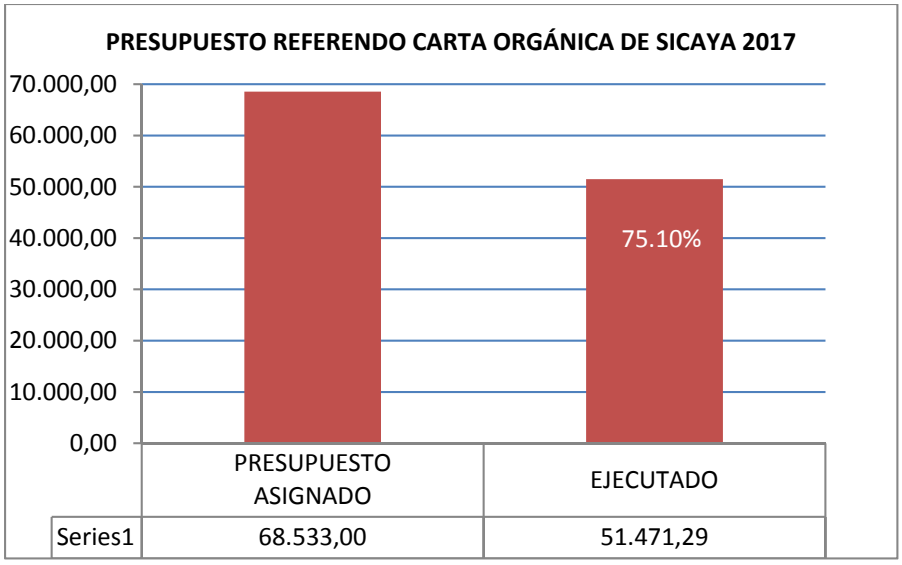

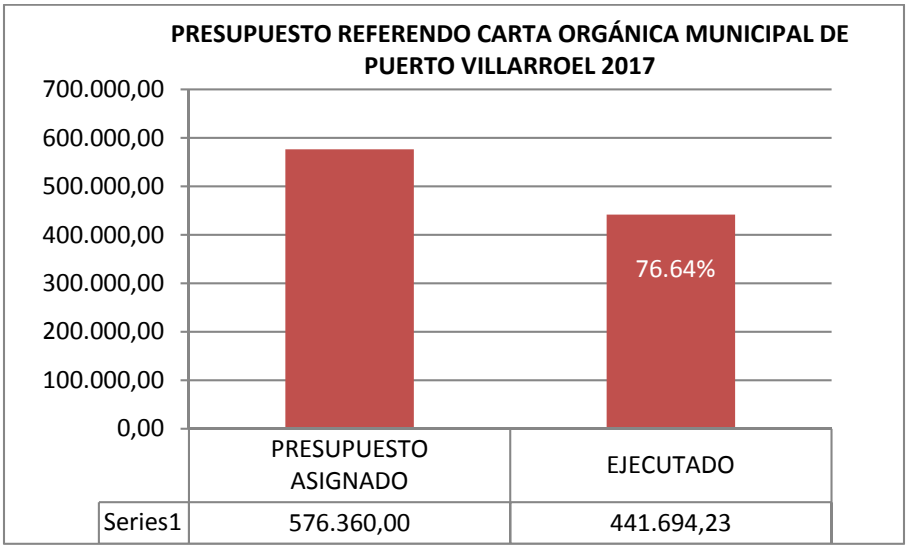

PRESUPUESTO ELECCIÓN DE LAS AUTORIDADES DEL ORGÁNO JUDICIAL Y TRIBUNAL CONSTITUCIONAL 2017
(Expresado en Bolivianos)
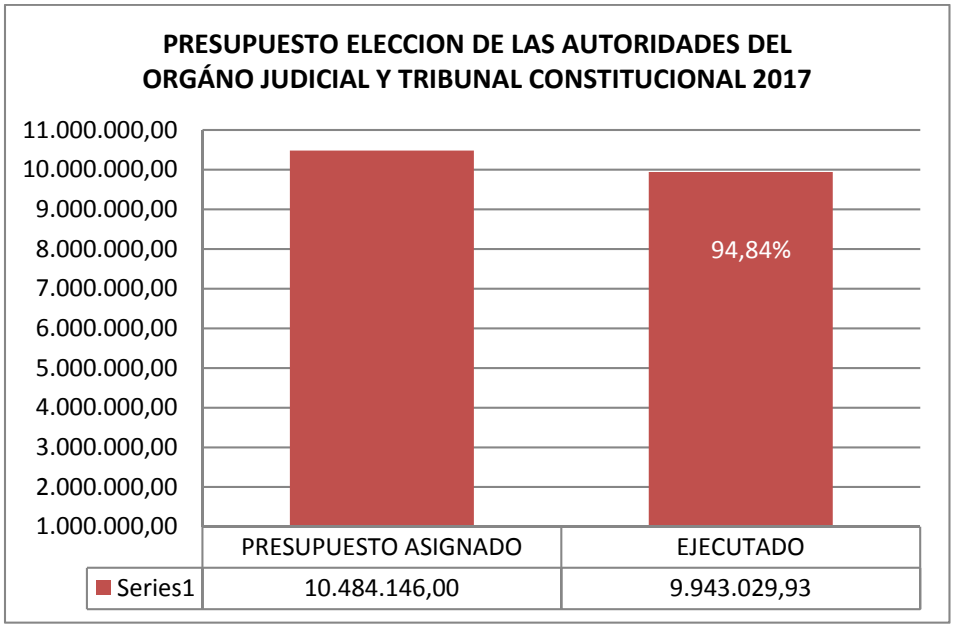
N°	TED	PRESUPUESTO ASIGNADO	EJECUTADO	PORCENTAJE	SALDO
1	COCHABAMBA	10.484.146,00	9.943.029,93	94,84%	541.116,07